

ウォーターサーバーをお使いいただくお客様へ。

この度は本サーバーをお求めいただき、誠にありがとうございます。

●ペットボトル製品をご利用のお客様へ●

本サーバーはガロンボトルを前提に設計製造しておりますが、お手元のペットボトルのお水にもお使いいただけます。しかし、ペットボトル素材の柔らかさの為、ボトル内の空気圧が下がりお水が取水しにくくなる場合があります。

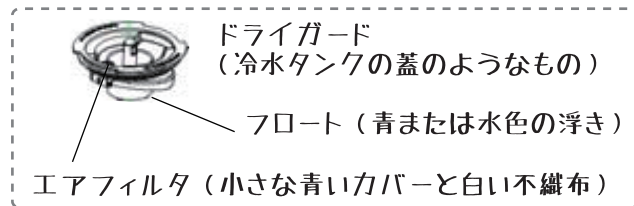
お水が出にくくなったら、 または出なくなったら

まずはじめに、それぞれお試しください

- ボトルを少し持ち上げる→空気がポコポコ上がるように
- ボトルを抜いた状態で、取水してみる
- お水をバツフルの下まで減らして、再度取水してみる

以下のポイントもご確認ください。

- お水のボトルが極端に冷えていないか（室温でお使いください）
- アジャスターラバーを使用しているか
- ドライガードに水が溜まっていないか
- ドライガードの向きが正しく取り付けられているか
- バツフルの位置が正しく取り付けられているか
- フロートが正しく取り付けられているか
- エアフィルタが完全に乾いているか



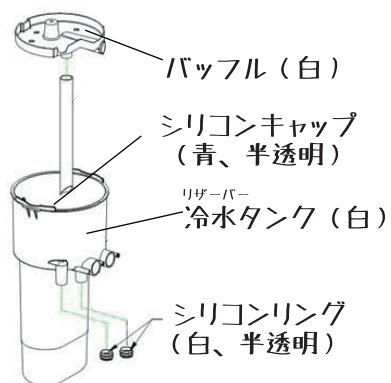
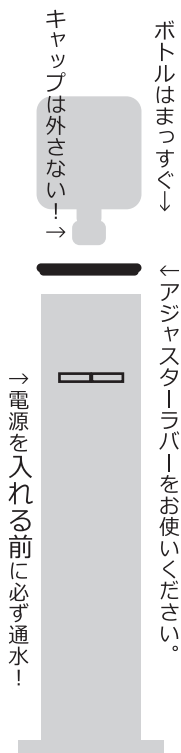
以上の確認と操作で改善しない場合、販売店にご相談ください。

●メーカーからのお知らせ●

※本サーバーは、冷水タンクの素材に抗菌剤を練り込んでいるため温度反応により、茶色く色が変わる場合があります。

※本サーバーは、より多くの方にご利用いただけるよう、温水の温度を80～92℃に設定変更しております。

その他、仕様変更やお知らせがあれば www.8556.jp にてお知らせします。ご使用前には必ず、取扱説明書など同封の書類を十分にご確認くださいませ。



●天然水 (特に非加熱の天然水) をご利用のお客様へ●

栄養分の豊富なお水は、一般的なRO水などと比較していろんな菌にとっても、育ちやすい環境と言えます。ボトルのお水は1～2週間、または販売店からご案内の範囲内で飲みきり、**こまめにお手入れ**していただけますようお願い致します。

もしバイオフィーム等 (お水の中に漂う異物等) が発生したりお水のニオイが気になりましたら、サーバー内のお水を全て出し切り、冷水タンクを食器用洗剤などで洗浄してください。洗浄後は水で十分にすすいだ後によく乾かしてからセットしてください。専門的な洗浄については、販売店へご相談くださいませ。

●よくあるお問合せについて●

※画像など詳しくはwebをご確認ください。

- 必ずご使用前に正しいボトルの使い方を販売店にご確認ください。
- 本サーバーはセルフメンテナンスを前提としており、定期的なお手入れはお客様ご自身でしていただきますが、説明書で案内のあるお手入れ部分以外は分解しないでください。
- アース線が短くて届かない等は、お近くの電気屋さんにご相談ください。
- 温水タンクは常に熱湯であり、通常のご使用ではお手入れが不要なためお客様ご自身によるお手入れは出来ない構造になっています。
- 使い始めのプラスチック臭が気になる場合は、冷水 (リザーバー) タンクを食器用洗剤等で洗浄の上、よく乾かしてお使いください。1週間ほどご使用の後にも気になる場合は、販売店にご相談ください。
- お水が冷えない時は、「冷却ダイヤル※」を右に15度程度ずつ回すか電源を一晩抜いて、再度お試しください。
- お湯が温まらない時は、「リセットスイッチ※」を押してください。
- プラグを素早く抜き挿しすると回線保護のため機能が停止します。5～10分ほど間を開けてから、コンセントに挿してください。

水漏れや煙、焦げ臭い場合は**ただちに**電源を抜いてください。お子様のご使用や、やけどなどのないよう、十分にご注意ください。

●交換等ご希望のお客様へ●

弊社に直接ご連絡いただいても、即時の修理や交換対応は致しかねます。販売店へ症状の出始めた時期と内容、シリアル番号等をご連絡ください。

使い方などについてご不明な点も、販売店へご連絡くださいませ。